

УТВЕРЖДАЮ  
 Глава администрации Невского района Санкт-Петербурга  
 \_\_\_\_\_  
 (наименование должности лица, утверждающего документ)  
 К.Н. Серов  
 \_\_\_\_\_  
 (подпись) (расшифровка подписи)



**Уточненный план  
 финансово-хозяйственной деятельности  
 на 2016 год**

" 01 " апреля 20 16 г.	Форма по КФД	
	Дата	
	по ОКПО	34376047
	по ОКЕИ	383

Наименование государственного бюджетного учреждения (подразделения)      Государственное бюджетное общеобразовательное учреждение средняя общеобразовательная школа № 326 Невского района Санкт-Петербурга

ИНН/КПП      7811042332 / 781101001

Единица измерения: руб.

Наименование органа, осуществляющего функции и полномочия учредителя      Администрация Невского района Санкт-Петербурга

Адрес фактического местонахождения государственного бюджетного учреждения (подразделения)      192174, Санкт-Петербург, проспект Александровской фермы, дом 11, литера П

**I. Сведения о деятельности государственного бюджетного учреждения**

- 1.1. Цели деятельности государственного бюджетного учреждения (подразделения):  
 осуществление образовательной деятельности по образовательным программам начального общего, основного общего и среднего общего образования.
- 1.2. Виды деятельности государственного бюджетного учреждения (подразделения):  
 реализация образовательных программ начального общего, основного общего и среднего общего образования; образовательной программы дошкольного образования; дополнительных общеобразовательных программ; программ профессионального обучения; присмотр и уход за детьми.
- 1.3. Перечень услуг (работ), осуществляемых на платной основе:  
 реализация дополнительных общеобразовательных программ.

## II. Показатели финансового состояния учреждения

326 школа 2015 год

Наименование показателя	Сумма
<b>I. Нефинансовые активы, всего:</b>	<b>59 559 649,00</b>
<b>Сумма балансовой стоимости нефинансовых активов, всего</b>	<b>37 481 042,39</b>
из них:	
1.1. Общая балансовая стоимость недвижимого государственного имущества, всего	24 148 268,45
<b>в том числе:</b>	
1.1.1. Стоимость имущества, закрепленного собственником имущества за государственным бюджетным учреждением на праве оперативного управления	24 148 268,45
1.1.2. Стоимость имущества, приобретенного государственным бюджетным учреждением (подразделением) за счет выделенных собственником имущества учреждения средств	
1.1.3. Стоимость имущества, приобретенного государственным бюджетным учреждением (подразделением) за счет доходов, полученных от платной и иной приносящей доход деятельности	
1.1.4. Остаточная стоимость недвижимого государственного имущества	13 256 275,19
1.2. Общая балансовая стоимость движимого государственного имущества, всего	13 332 773,94
<b>в том числе:</b>	
1.2.1. Общая балансовая стоимость особо ценного движимого имущества	10 974 167,09
1.2.2. Остаточная стоимость особо ценного движимого имущества	1 963 430,13
<b>II. Финансовые активы, всего</b>	<b>128 386,70</b>
из них:	
2.1. Дебиторская задолженность по доходам, полученным за счет средств федерального бюджета	
2.2. Дебиторская задолженность по выданным авансам, полученным за счет средств федерального бюджета, всего:	2 577,12
<b>в том числе:</b>	
2.2.1. по выданным авансам на услуги связи	
2.2.2. по выданным авансам на транспортные услуги	
2.2.3. по выданным авансам на коммунальные услуги	2 577,12
2.2.4. по выданным авансам на услуги по содержанию имущества	
2.2.5. по выданным авансам на прочие услуги	
2.2.6. по выданным авансам на приобретение основных средств	
2.2.7. по выданным авансам на приобретение нематериальных активов	
2.2.8. по выданным авансам на приобретение произведенных активов	
2.2.9. по выданным авансам на приобретение материальных запасов	
2.2.10. по выданным авансам на прочие расходы	
2.3. Дебиторская задолженность по выданным авансам за счет доходов, полученных от платной и иной приносящей доход деятельности, всего:	6 531,05
<b>в том числе:</b>	
2.3.1. по выданным авансам на услуги связи	
2.3.2. по выданным авансам на транспортные услуги	
2.3.3. по выданным авансам на коммунальные услуги	
2.3.4. по выданным авансам на услуги по содержанию имущества	

Наименование показателя	Сумма
2.3.5. по выданным авансам на прочие услуги	
2.3.6. по выданным авансам на приобретение основных средств	
2.3.7. по выданным авансам на приобретение нематериальных активов	
2.3.8. по выданным авансам на приобретение произведенных активов	
2.3.9. по выданным авансам на приобретение материальных запасов	
2.3.10. по выданным авансам на прочие расходы	6 531,05
<b>III. Обязательства, всего</b>	<b>2 654 689,38</b>
<b>из них:</b>	
3.1. Просроченная кредиторская задолженность	
3.2. Кредиторская задолженность по расчетам с поставщиками и подрядчиками за счет средств федерального бюджета, всего:	2 502 558,38
<b>в том числе:</b>	
3.2.1. по начислениям на выплаты по оплате труда	1 287 854,98
3.2.2. по оплате услуг связи	32,11
3.2.3. по оплате транспортных услуг	
3.2.4. по оплате коммунальных услуг	197 372,08
3.2.5. по оплате услуг по содержанию имущества	
3.2.6. по оплате прочих услуг	
3.2.7. по приобретению основных средств	
3.2.8. по приобретению нематериальных активов	
3.2.9. по приобретению произведенных активов	
3.2.10. по приобретению материальных запасов	
3.2.11. по оплате прочих расходов	240 682,65
3.2.12. по платежам в бюджет	763 848,64
3.2.13. по прочим расчетам с кредиторами	12 767,92
3.3. Кредиторская задолженность по расчетам с поставщиками и подрядчиками за счет доходов, полученных от платной и иной приносящей доход деятельности, всего:	1 126,47
<b>в том числе:</b>	
3.3.1. по начислениям на выплаты по оплате труда	
3.3.2. по оплате услуг связи	
3.3.3. по оплате транспортных услуг	
3.3.4. по оплате коммунальных услуг	
3.3.5. по оплате услуг по содержанию имущества	
3.3.6. по оплате прочих услуг	
3.3.7. по приобретению основных средств	
3.3.8. по приобретению нематериальных активов	
3.3.9. по приобретению произведенных активов	
3.3.10. по приобретению материальных запасов	
3.3.11. по оплате прочих расходов	
3.3.12. по платежам в бюджет	2 296,21
3.3.13. по прочим расчетам с кредиторами	-1 169,74



**Выписка**  
**из плана финансово-хозяйственной деятельности (план+остатки)**  
**на 2016 год**  
**по состоянию на 31.03.2016**

ИН и наименование органа, осуществляющего 7811020096 Администрация Невского района Санкт-Петербурга  
 полномочия учредителя:

ИН и наименование учреждения: 7811042332 ГБОУ школа № 326 Невского района Санкт-Петербурга

**Показатели по поступлениям и выплатам учреждения**

1-кв-2016

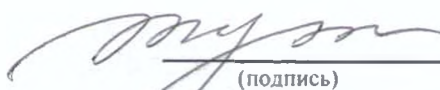
(руб.) 138

Наименование показателя	Код показателя	Код по бюджетной классификации	На очередной год	На первый год планового периода	На второй год планового периода
1	2	3	4	5	6
Изливаемый остаток средств на начало планируемого года	0001		103 128,16	0,00	0,00
<b>Поступления, всего:</b>	<b>1000</b>		<b>38 520 728,16</b>	<b>41 838 400,00</b>	<b>44 726 800,00</b>
в том числе:					
Субсидии на финансовое обеспечение выполнения государственного задания (Субсидии бюджетным учреждениям - общеобразовательным школам на финансовое обеспечение выполнения государственного задания)	1100	0702 0220020030 611	35 466 500,00	38 909 100,00	41 631 200,00
Субсидии на финансовое обеспечение выполнения государственного задания (Субсидии бюджетным учреждениям - общеобразовательным школам на финансовое обеспечение выполнения государственного задания)	1100	0702 0222003 611	279,24	0,00	0,00
Субсидии на иные цели (Расходы на обеспечение книгами и учебными изданиями для комплектования библиотек государственных общеобразовательных учреждений)	1200	0702 0220020090 612	286 000,00	293 800,00	312 400,00
Субсидии на иные цели (Расходы на реализацию мер социальной поддержки отдельных категорий граждан по предоставлению на льготной основе питания в общеобразовательных школах)	1200	0702 0330041010 612	1 575 600,00	1 704 800,00	1 822 400,00
Субсидии на иные цели (Расходы на организацию отдыха и оздоровления детей и молодежи Санкт-Петербурга)	1200	0707 0250020370 612	375 400,00	225 900,00	241 500,00
Субсидии на иные цели (Расходы на организацию отдыха и оздоровления детей и молодежи Санкт-Петербурга)	1200	0707 0252037 612	156,51	0,00	0,00
Субсидии на иные цели (Субсидия на организацию проведения культурно-просветительской программы для обучающихся 10-х классов государственных общеобразовательных организаций "Театральный урок в Мариинском театре")	1200	0709 0260020590 612	23 200,00	0,00	0,00

Наименование показателя	Код показателя	Код по бюджетной классификации	На очередной год	На первый год планового периода	На второй год планового периода
1	2	3	4	5	6
Расходы на иные цели (Расходы на текущий ремонт образовательных учреждений)	1200	0709 0262049 612	15,88	0,00	0,00
Расходы на иные цели (Субсидия на проведение культурно-образовательной программы для обучающихся 10-х классов государственных общеобразовательных организаций (Платный урок в Мариинском театре))	1200	0709 0262059 612	12,00	0,00	0,00
Расходы на иные цели (Расходы на реализацию дополнительных мер социальной поддержки работникам государственных учреждений)	1200	0709 0310040240 612	182 100,00	197 500,00	211 800,00
Субсидии на иные цели (Расходы на реализацию дополнительных мер социальной поддержки работникам государственных учреждений)	1200	0709 0314024 612	20,00	0,00	0,00
Субсидии на иные цели (Расходы на организацию материально-технического обеспечения государственных образовательных учреждений в целях обучения детей правилам дорожного движения и приобретению навыков оказания первой помощи пострадавшим в ДТП)	1200	0709 0620090080 612	1 700,00	1 800,00	2 000,00
Субсидии на иные цели (Расходы на организацию посещения обучающимися первой и второй образовательной ступени (1-4 и 5-8 кл.) общеобразовательных учреждений Санкт-Петербурга цикла музейных образовательных программ)	1200	1006 1730078650 612	1 600,00	0,00	0,00
Субсидии на иные цели (Расходы на организацию посещения обучающимися первой и второй образовательной ступени (1-4 и 5-8 кл.) общеобразовательных учреждений Санкт-Петербурга цикла музейных образовательных программ)	1200	1006 1730078650 612	29 400,00	29 400,00	29 400,00
Возвраты в бюджет Санкт-Петербурга неиспользованных остатков субсидий на иные цели прошлых лет	1209	[нет]	-204,39	0,00	0,00
Поступления от оказания услуг (выполнения работ), осуществляемых на платной основе, всего	1500	[нет]	89 554,30	0,00	0,00
Поступления от оказания услуг (выполнения работ), осуществляемых на платной основе, всего	1500	[нет]	262 700,00	262 700,00	262 700,00
Поступления от иной приносящей доход деятельности, всего	1600	[нет]	13 294,62	0,00	0,00
Поступления от иной приносящей доход деятельности, всего	1600	[нет]	213 400,00	213 400,00	213 400,00
<b>Выплаты, всего:</b>	<b>2000</b>		<b>38 520 728,16</b>	<b>41 838 400,00</b>	<b>44 726 800,00</b>
в том числе:					

Наименование показателя	Код показателя	Код по бюджетной классификации	На очередной год	На первый год планового периода	На второй год планового периода
1	2	3	4	5	6
работы	2211	211	24 285 779,24	26 880 500,00	28 753 500,00
прочие выплаты	2212	212	500,00	500,00	500,00
выплаты по оплате труда	2213	213	7 285 638,30	8 064 100,00	8 626 000,00
заработная плата	2221	221	127 000,00	139 700,00	149 000,00
прочие социальные услуги	2223	223	1 903 700,00	2 004 700,00	2 143 000,00
аренда, услуги по содержанию имущества	2225	225	1 142 000,00	931 000,00	995 000,00
прочие работы, услуги	2226	226	1 380 700,00	1 284 300,00	1 370 900,00
выплаты на социальную помощь населению	2262	262	1 984 394,62	2 115 700,00	2 247 600,00
прочие расходы	2290	290	21 800,00	22 200,00	22 800,00
амортизация стоимости основных средств	2310	310	332 716,00	318 900,00	337 500,00
расходы на приобретение стоимости материальных средств	2340	340	56 500,00	76 800,00	81 000,00
финансовый остаток средств на начало планируемого года	3001				

Директор государственного  
бюджетного учреждения




И.М. Туркова

(подпись)

(расшифровка подписи)

Главный бухгалтер




М.Н. Константинова

(подпись)

(расшифровка подписи)

Исполнитель



Т.А. Возная

(подпись)

(расшифровка подписи)

тел. 560-22-63

" 31 " марта 20 16 г.